

## Manual

# Övervaka provgenomförandet

## Övervaka provgenomförandet

När du förberedde dig för provtillfället filtrerade du fram den elevgrupp som du ska övervaka. Behåll den filtreringen genom hela provgenomförandet.

Tänk på att du som provledare inte ska ändra status på elevernas prov i förväg eftersom den blir återställd när eleven själv startar sitt prov. Då måste du göra samma uppdatering en gång till och det riskerar problem för eleven

## Ta bort vänteläge för eleverna

1. Markera antingen varje elev var och en för sig eller markera alla elever samtidigt.

Observera att om du markerar alla samtidigt måste du komma ihåg att avmarkera de elever som har status "Undantagen" eller "Frånvarande" så att de inte kan starta provet från annan plats.

2. Tryck på menyknappen "Uppdatera valda" i verktygsfältet.
3. Välj "Uppdatera tilldelningar".

The screenshot shows the Manager interface with a navigation bar at the top containing 'Manager', 'Hem', and 'Elever och prov'. Below the navigation bar are tabs for 'Tilldelade prov', 'Åtkomstregler', and 'Inloggningshistorik'. A dropdown menu is open over the 'Uppdatera valda' button, showing options: 'Uppdatera tilldelningar', 'Registrera poäng', 'Pausa elever', and 'Återuppta elever'. A table below the menu lists students with checkboxes in the first column. The third row, for 'Elias Holmgren', is selected. A table with columns 'Efternamn' and 'Prov' is also visible.

	Efternamn	Prov
<input type="checkbox"/>	Lucas Sundberg	Svenska Delprov A vt 2025
<input type="checkbox"/>	Elias Magnusson	Svenska Delprov A vt 2025
<input checked="" type="checkbox"/>	Elias Holmgren	Svenska Delprov A vt 2025
<input type="checkbox"/>	Sara Håkansson	Svenska Delprov A vt 2025

Assessment Master™ - © SoNET Systems Pty Ltd 2023. All rights reserved. Not to be reproduced without permission. /Alla rättigheter är förbehållna. Exemplarframställning ej tillåten utan medgivande.

4. I rutan som öppnas, kontrollera att det är rätt antal elever och tryck på "Ta bort vänteläge" bredvid rubriken "Status".
5. Tryck på "Spara". Observera att det kan ta en liten stund innan ändringen av status slår igenom hos eleverna.

↩ Uppdatera valda

Du har valt 15 elever att uppdatera.

Välj alla elever (alla sidor)

Status

Enforce Lockdown Browser

Assessment Master™ - © SoNET Systems Pty Ltd 2023. All rights reserved. Not to be reproduced without permission. /Alla rättigheter är förbehållna. Exemplarframställning ej tillåten utan medgivande.

- Tryck på knappen "Uppdatera" i verktygsfältet för att säkerställa att alla elevers status har bytts till "Pågående".

➔ Manager Heim Elever och prov Stellan

Tilldelade prov Åtkomstregler Inloggningshistorik

Uppdatera valda Pausa elever Återuppta elever

1 vald Undervisningsgrupp: GRGRENG01\_6\_Eng\_Gr1 Prov: Engelska åk 6 delprov B1 Reading VT2024

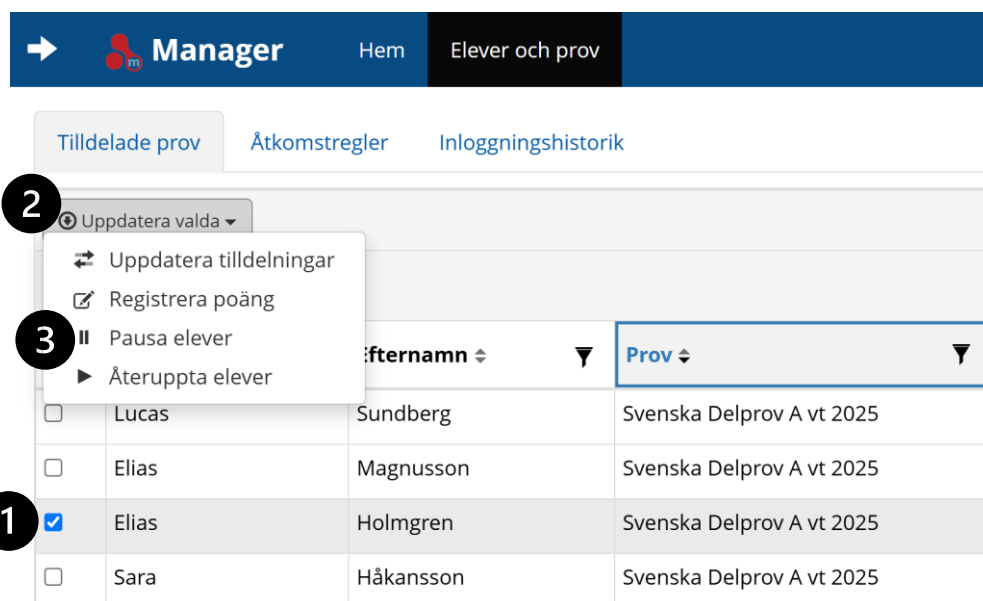
<input type="checkbox"/>	Förnamn	Efternamn	Prov	Undervisningsgrupp	Status	Klass	Åtgärd
<input checked="" type="checkbox"/>	Emma	Andersson	Engelska åk 6 delprov B1 Reading VT2024	GRGRENG01_6_Eng_Gr1	Pågående	6A	<input type="button" value="Uppdatera"/>
<input type="checkbox"/>	Amanda	Carlsson	Engelska åk 6 delprov B1 Reading VT2024	GRGRENG01_6_Eng_Gr1	Pågående	6A	<input type="button" value="Uppdatera"/>
<input type="checkbox"/>	Klara	Eriksson	Engelska åk 6 delprov B1 Reading VT2024	GRGRENG01_6_Eng_Gr1	Pågående	6A	<input type="button" value="Uppdatera"/>

Assessment Master™ - © SoNET Systems Pty Ltd 2023. All rights reserved. Not to be reproduced without permission. /Alla rättigheter är förbehållna. Exemplarframställning ej tillåten utan medgivande.

För att se eventuella förändringar i elevernas status är det viktigt att kontinuerligt uppdatera sidan genom att trycka på "Uppdatera". Det är särskilt viktigt att du uppdaterar sidan både i början av provet för att se att alla kommit igång samt i slutet för att säkerställa att alla skickat in.

## Pausa ett prov

1. Markera den eller de elever som ska pausa provet.
2. Tryck på menyknappen "Uppdatera valda" i verktygsfältet ovanför tabellen.
3. Välj "Pausa elever".



The screenshot shows the 'Manager' interface with a navigation bar containing 'Hem' and 'Elever och prov'. Below the navigation bar are tabs for 'Tilldelade prov', 'Åtkomstregler', and 'Inloggningshistorik'. A dropdown menu 'Uppdatera valda' is open, showing options: 'Uppdatera tilldelningar', 'Registrera poäng', 'Pausa elever' (highlighted with a black circle and the number 3), and 'Återuppta elever'. A table below shows a list of students with columns for checkboxes, 'Efternamn', and 'Prov'. The row for 'Elias Holmgren' is highlighted with a black circle and the number 1, and its checkbox is checked. The 'Prov' column for this row is highlighted with a blue border and the number 2.

	Efternamn	Prov
<input type="checkbox"/>	Lucas Sundberg	Svenska Delprov A vt 2025
<input type="checkbox"/>	Elias Magnusson	Svenska Delprov A vt 2025
<input checked="" type="checkbox"/>	Elias Holmgren	Svenska Delprov A vt 2025
<input type="checkbox"/>	Sara Håkansson	Svenska Delprov A vt 2025

Assessment Master™ - © SoNET Systems Pty Ltd 2023. All rights reserved. Not to be reproduced without permission. /Alla rättigheter är förbehållna. Exemplarframställning ej tillåten utan medgivande.

4. I rutan som öppnas, tryck på "Pausa".

När ett prov pausas får eleven ett meddelande som säger att provet har pausats av provledaren och eleven loggas ut. Eleven måste ges status "Återupptagen" innan eleven kan logga in och komma åt provet igen.

## Återuppta ett prov

1. Gå till fliken "Tilldelade prov".
2. Markera den eller de elever som ska återuppta provet.
3. Tryck på menyknappen "Uppdatera valda".
4. Välj "Återuppta elever".

The screenshot shows the 'Manager' interface with the 'Elever och prov' tab selected. The 'Tilldelade prov' tab is active, showing a table of students and their assigned tests. A dropdown menu is open under the 'Uppdatera valda' button, with the 'Återuppta elever' option selected. The table below shows four students: Lucas Sundberg, Elias Magnusson, Elias Holmgren, and Sara Håkansson, all assigned 'Svenska Delprov A vt 2025'. The row for Elias Holmgren is highlighted, and a checkbox next to his name is checked.

	efternamn	Prov
<input type="checkbox"/>	Lucas Sundberg	Svenska Delprov A vt 2025
<input type="checkbox"/>	Elias Magnusson	Svenska Delprov A vt 2025
<input checked="" type="checkbox"/>	Elias Holmgren	Svenska Delprov A vt 2025
<input type="checkbox"/>	Sara Håkansson	Svenska Delprov A vt 2025

Assessment Master™ - © SoNET Systems Pty Ltd 2023. All rights reserved. Not to be reproduced without permission. /Alla rättigheter är förbehållna. Exemplarframställning ej tillåten utan medgivande.

5. I rutan som öppnas, tryck på "Återuppta".

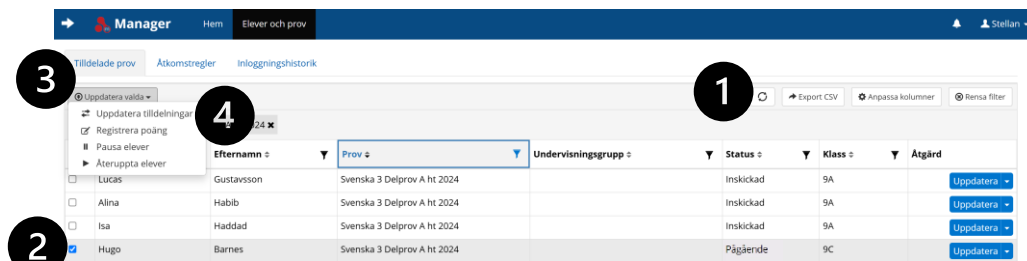
## Kolumnen "Senast sparad"

I kolumnen "Senast sparad" ser du tiden för när elevernas prov senast har sparats.

Om en ruta blir röd bör du kontrollera om eleven har fått problem med till exempel internetuppkopplingen eller lämnat provet och nedlåst läge. Den röda markeringen är en varning om att provet inte har sparats på över två minuter.

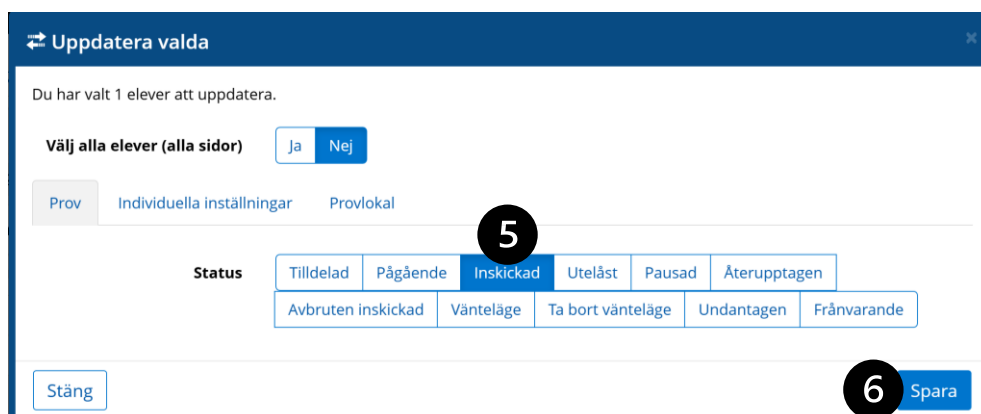
## Efter provgenomförandet

1. Tryck på "Uppdatera" i verktygsfältet och kontrollera att alla elevers status har ändrats till "Inskickad".
2. Om en elevs status inte är ändrad till "Inskickad" trots att eleven är färdig med provet, markera eleven.
3. Tryck på menyknappen "Uppdatera valda".
4. Välj "Uppdatera tilldelningar".



Assessment Master™ - © SoNET Systems Pty Ltd 2023. All rights reserved. Not to be reproduced without permission. /Alla rättigheter är förbehållna. Exemplarframställning ej tillåten utan medgivande.

5. I rutan som öppnas, markera "Inskickad".
6. Tryck på "Spara".



Assessment Master™ - © SoNET Systems Pty Ltd 2023. All rights reserved. Not to be reproduced without permission. /Alla rättigheter är förbehållna. Exemplarframställning ej tillåten utan medgivande.

7. Tryck på knappen "Uppdatera" i verktygsfältet och kontrollera att statusen för provet ändrades

## Elevens inloggningshistorik

1. Tryck på den lilla pilen vid knappen "Uppdatera" på elevens rad.
2. Välj "Inloggningshistorik".

<input type="checkbox"/>	Förnamn	Efternamn	Prov	Status	Klass	Åtgärd
<input checked="" type="checkbox"/>	Olle	Bergman	Biologi åk 9 delprov A VT2025	Inskickad	9A	<a href="#">Uppdatera</a>
<input type="checkbox"/>	Lucas	Holmes	Biologi åk 9 delprov A VT2025	Inskickad	9A	<a href="#">Uppdatera</a>
<input type="checkbox"/>	Hanna	Olsson	Biologi åk 9 delprov A VT2025	Inskickad	9A	<a href="#">Uppdatera</a>
<input type="checkbox"/>	Hugo	Lopez	Biologi åk 9 delprov A VT2025	Tilldelad	9A	<a href="#">Uppdatera</a>
<input type="checkbox"/>	William	Brooks	Biologi åk 9 delprov A VT2025	Tilldelad	9A	<a href="#">Uppdatera</a>
<input type="checkbox"/>	Liam	Price	Biologi åk 9 delprov A VT2025	Tilldelad	9A	<a href="#">Uppdatera</a>
<input type="checkbox"/>	Alexander	Green	Biologi åk 9 delprov A VT2025	Tilldelad	9A	<a href="#">Uppdatera</a>

Assessment Master™ - © SoNET Systems Pty Ltd 2023. All rights reserved. Not to be reproduced without permission. /Alla rättigheter är förbehållna. Exemplarframställning ej tillåten utan medgivande.

3. I rutan som öppnas kan du se när eleven startade provet. Finns det flera rader har eleven startat provet flera gånger. Eleven kan däremellan ha varit utanför provplattformen och det nedlåsta läget.

Inloggningsdatum	Utloggningsdatum	IP-adress	Plattform	Webbläsare	Version	Användare Agent
3 feb 2025 11:16:27		84.217.69.99, 80.158.24.169	Macintosh	SEB	3.4.1	Mozilla/5.0 (Macintosh; Intel Mac OS X 10_15_7) AppleWebKit/605.1.15 (KHTML, like Gecko) Version/14.0.3 Safari/605.1.15 SEB/3.4.1 SEB/3.2.5 SEB/3.3 SEB/3.3.2 SEB/3.3.3 SEB/3.4
3 feb 2025 12:46:49		84.217.69.99, 80.158.24.169	Macintosh	SEB	3.4.1	Mozilla/5.0 (Macintosh; Intel Mac OS X 10_15_7) AppleWebKit/605.1.15 (KHTML, like Gecko) Version/14.0.3 Safari/605.1.15 SEB/3.4.1 SEB/3.2.5 SEB/3.3 SEB/3.3.2 SEB/3.3.3 SEB/3.4

Assessment Master™ - © SoNET Systems Pty Ltd 2023. All rights reserved. Not to be reproduced without permission. /Alla rättigheter är förbehållna. Exemplarframställning ej tillåten utan medgivande.